



ПРАВИЛА ПОЖАРНОЙ БЕЗОПАСНОСТИ НА ПРИРОДЕ



1
Разводите костры на расстоянии не менее 50 метров от строений и от 30 до 100 от деревьев - в яме или емкости из негорючего материала



2
Своевременно очищайте свой участок и прилегающую территорию от сухой травы и легковоспламеняющегося мусора



3
Разведение костров в лесах, лесопарковых зонах разрешается только на специально оборудованных площадках

ЗАПРЕЩЕНО



4
Пользоваться открытым огнем вблизи строений, сухой травы, кустарников и деревьев



5
Бросать в траву стеклянные бутылки, непотушенные сигареты и спички



6
Сжигать сухую траву, тополиный пух и собранный после уборки мусор

ХРАНИТЕ ДОМА ПЕРВИЧНОЕ СРЕДСТВО ПОЖАРОТУШЕНИЯ –
ОГнетушители! Имейте на участке запасы воды
для целей пожаротушения!


Номера пожарных
служб спасателей:

101, 112

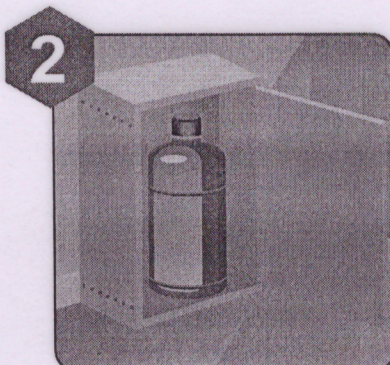





ПРАВИЛА ПОЖАРНОЙ БЕЗОПАСНОСТИ В ДОМЕ



1
Не реже 1 раза в год
проверяйте газовое
оборудование




2
Размещайте газовые
баллоны за пределами
жилого дома в шкафах
из негорючих материалов




3
Регулярно проводите
осмотр и чистку
печи/камина


ЗАПРЕЩЕНО



4
Используйте
предтопочный лист
для защиты пола



5
Размещать рядом с печью/
камином предметы
из горючего материала



6
Использовать
для растопки печи/камина
легковоспламеняющиеся
жидкости



Проект
Правительства
Москвы

Департамент по делам гражданской обороны,
чрезвычайным ситуациям
и пожарной безопасности города Москвы




Главные правила пожарной безопасности

✓ Выключайте свет
перед выходом из дома



✓ Установите
пожарную сигнализацию



Не пользуйтесь
повреждённой электропроводкой



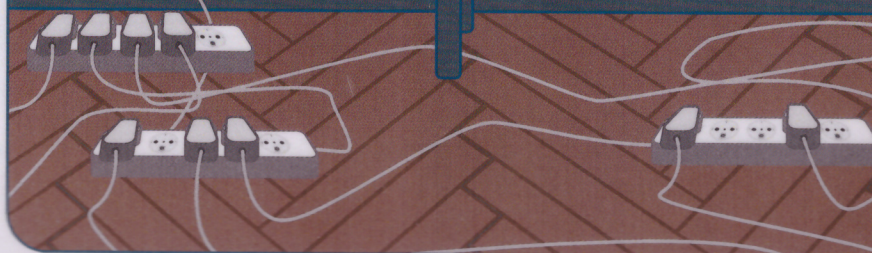
Не перегружайте
сеть



Не курите
в жилых помещениях



узнайте больше:




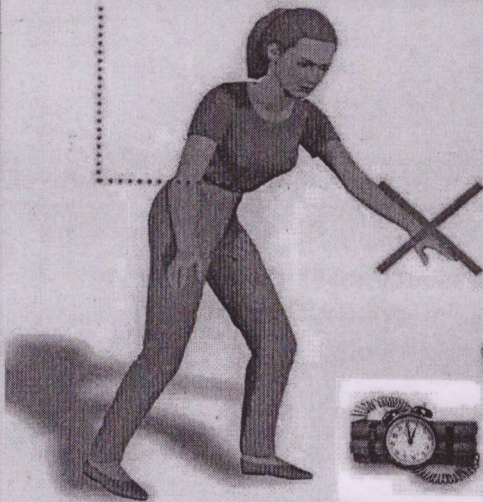
Вызов пожарных и спасателей: 101, 112

Будьте бдительны!

К террористическому акту невозможно подготовиться заранее, его можно попытаться предотвратить или минимизировать его последствия. Помните: ваша цель – остаться в живых!

ЧТО ДЕЛАТЬ ПРИ ОБНАРУЖЕНИИ ВЗРЫВНОГО УСТРОЙСТВА

- Немедленно сообщить об обнаруженном подозрительном предмете в дежурные службы органов внутренних дел, ФСБ, ГО и ЧС, оперативному дежурному администрации города
- Не подходить к обнаруженному предмету, не трогать его руками и не подпускать к нему других





- Исключить использование средств радиосвязи, мобильных телефонов, других радиосредств, способных вызвать срабатывание радиовзрывателя
- Дождаться прибытия представителей правоохранительных органов
- Указать место нахождения подозрительного предмета

Внимание!!! Обезвреживание взрывоопасного предмета на месте его обнаружения производится только специалистами МВД, ФСБ, МЧС


ПРИЗНАКИ НАЛИЧИЯ ВЗРЫВНЫХ УСТРОЙСТВ

- Припаркованные вблизи домов автомашины, неизвестные жильцам (бесхозные)
- Присутствие проводов, небольшой антенны, изолянты
- Шум из обнаруженного предмета (тикание часов, щелчки)
- Наличие на найденном предмете источников питания (батарейки)



- Растяжки из проволоки, шпагата, верёвки
- Необычное размещение обнаруженного предмета
- Специфический, не свойственный окружающей местности, запах

- Бесхозные портфели, чемоданы, сумки, свёртки, мешки, ящики, коробки



При обнаружении подозрительных предметов немедленно сообщите в дежурные службы территориальных органов внутренних дел, ФСБ, управление по делам ГО и ЧС

ТЕРРОРИЗМУ



НЕТ

Телефон службы спасения -
или с мобильного телефона -

01
112



ОСНОВЫ БЕЗОПАСНОГО ПОВЕДЕНИЯ НА ВОДОЁМЕ ЛЕТОМ



1
Купайтесь только
в разрешённых местах,
на благоустроенных
пляжах



2
Соблюдайте правила
пользования лодками
и другими плавательными
средствами

ЗАПРЕЩЕНО



3
Заплывать за
ограничительные знаки



4
Купаться в необорудованных
местах, нырять в воду
с крутых берегов и причалов



5
Пользоваться надувными
матрацами, камерами
при неумении плавать

ВО ИЗБЕЖАНИЕ НЕСЧАСТНЫХ СЛУЧАЕВ НЕЛЬЗЯ:



Купаться в нетрезвом виде



Подплывать близко к судам,
лодкам, катерам



Оставлять у воды детей
без присмотра

НОМЕРЫ СПАСАТЕЛЕЙ:

112



ПАМЯТКА

Пожарная безопасность Правила поведения при пожаре



Не оставляйте без присмотра малолетних детей. Постоянно разъясняйте детям опасность игр с огнём.




Не оставляйте в доступных для детей местах спички, зажигалки и иные средства зажигания.




Всегда контролируйте процесс зарядки аккумулятора мобильного устройства. Излишняя зарядка может привести не только к выходу гаджета из строя, но и к пожару.



Основной причиной пожара становятся оставленные без присмотра и включённые в одну розетку через тройник или удлинитель электроприборы - утюг, чайник, телевизор и др.



Не разрешайте детям трогать руками или острыми предметами открытую электропроводку, розетки, удлинители, электрошнуры. Поставьте заглушки на электророзетки.



Покупайте электрообогреватель оборудованный системой аварийного выключения (в случае его падения или перегрева). Не устанавливайте их вплотную к легковоспламеняющимся материалам - тюль, занавеси, гардины и пр.



Не оставляйте работающий телевизор без присмотра. Устанавливайте его в хорошо охлаждаемых местах. После выключения прибора тумблером (кнопкой, через пульт ДУ), выньте вилку из розетки.




Причины утечки газа: выкипающая вода залила огонь в газовой горелке, сквозняк задул слабый огонь, не до конца закрыт кран на плите.



Если утечка газа произошла из открытого крана на газовом приборе, надо его закрыть, тщательно проветрить помещение и только после этого можно зажигать газ.



Если утечка газа произошла из-за повреждения газовой сети или плиты, прекратите их использование, проветрите помещение и вызовите аварийную газовую службу.




ОПАСНО!
Сушить бельё над горячей газовой плитой. Вешать в непосредственной близости полотенца, прихватки, занавески. Готовить еду в развевающихся одеждах с широкими рукавами.



Старшие дети должны знать, как правильно зажигать газ. Используя верхние горелки газовой плиты, проследите, чтобы кран горелки духового шкафа был закрыт.



Легковоспламеняющиеся вещества и предметы бытовой химии необходимо хранить в недоступных для детей местах. Перед применением прочтите инструкцию на этикетке.



Родители обязаны показать детям как обесточить квартиру, отключив ток на приквартирном электрощитке.

ТЕЛЕФОНЫ СЛУЖБ
ЭКСТРЕННОГО ВЫЗОВА

**ПОЖАРНЫЕ
И СПАСАТЕЛИ**

101

ПОЛИЦИЯ

102

**СКОРАЯ
МЕДИЦИНСКАЯ
ПОМОЩЬ**

103

СЛУЖБА ГАЗА

104